

# Latitude 15 5000 Series

E5570

## Quick Start Guide

Priručnik za brzi početak rada

Gyors üzembe helyezési útmutató

Краткое руководство по началу работы

Priručnik za brzi start



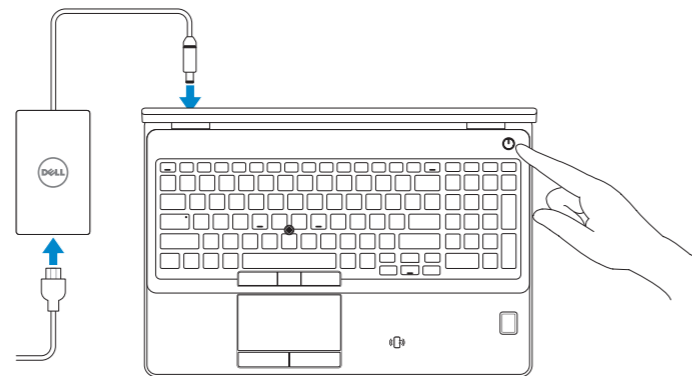
## 1 Connect the power adapter and press the power button

Priključite adapter za napajanje i pritisnite gumb za uključivanje/isključivanje

Csatlakoztassa a tápadaptert és nyomja meg a bekapcsológombot

Подключите адаптер источника питания и нажмите на кнопку питания

Povežite adapter za napajanje i pritisnite dugme za napajanje



## 2 Finish Windows 10 setup

Završite postavljanje Windows 10

Fejezze be a Windows 10 beállítását

Завершите установку Windows 10

Završite sa podešavanjem sistema Windows 10

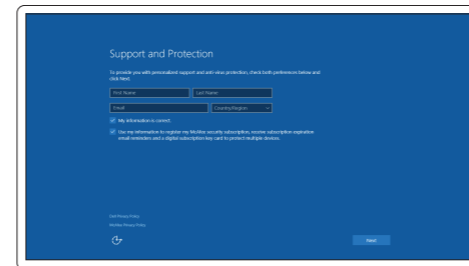
### Enable Support and Protection

Omogućite podršku i zaštitu

Engedélyezze a támogatást és a védelmet

Включите поддержку и защиту

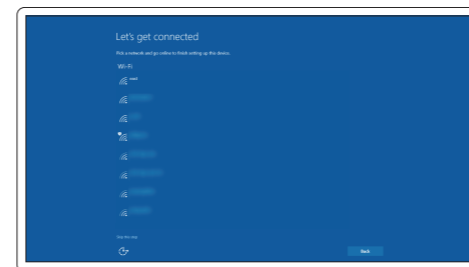
Omogućite podršku i zaštitu



### Connect to your network

Spojite se na vašu mrežu | Kapcsolódjon a hálózatahoz

Подключитесь к сети | Povežite sa svojom mrežom



**NOTE:** If you are connecting to a secured wireless network, enter the password for the wireless network access when prompted.

**NAPOMENA:** Ako se povežete na sigurnu bežičnu mrežu, upišite zaporku za pristup bežičnoj mreži kad se to zatraži.

**MEGJEGYZÉS:** Ha biztonságos vezeték nélküli hálózathoz csatlakozik, kérésre, adja meg a vezeték nélküli hálózat hozzáférési jelszavát.

**ПРИМЕЧАНИЕ:** При подключении к защищенной беспроводной сети введите по запросу пароль доступа.

**NAPOMENA:** Ako se povezivanje vrši na zaštićenu bežičnu mrežu, unesite lozinku za pristup bežičnoj mreži kada se to od vas zatraži.

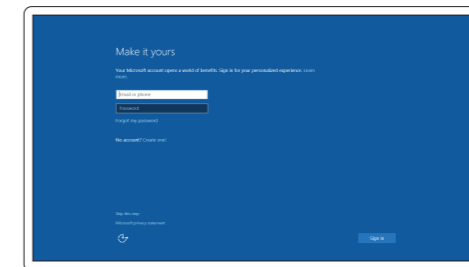
### Sign in to your Microsoft account or create a local account

Prijavite se u Microsoft račun ili izradite lokalni račun

Jelentkezzen be a Microsoft fiókjába, vagy hozzon létre helyi fiókot

Войдите в учетную запись Microsoft или создайте локальную учетную запись

Prijavite se na svoj Microsoft nalog ili kreirajte lokalni nalog



## Locate Dell apps

Locirajte Dell aplikacije | Keresse meg a Dell alkalmazásokat

Найдите приложения Dell | Pronađite Dell aplikacije



**Dell Product Registration**

### Register your computer

Regisztrirajte svoje računalo

Regisztrálja a számítógépét

Зарегистрируйте компьютер

Registrujte svoj računar



**Dell SupportAssist**

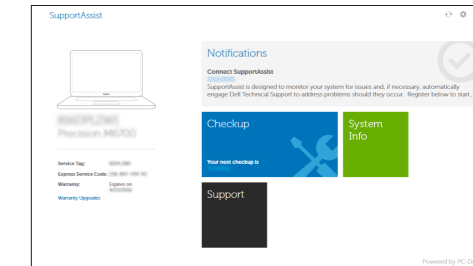
### Check and update your computer

Provjerite i ažurirajte računalo

Ellenőrizze és frissítse számítógépét

Проверяйте и обновляйте свой компьютер

Proverite i ažurirajte računar



## Product support and manuals

Podrška i priručnici za proizvod

Terméktámogatás és kézikönyvek

Техническая поддержка и руководства по продуктам

Podrška i uputstva za proizvod

## Contact Dell

Kontaktiranje tvrtke Dell | Kapcsolatfelvétel a Dell-lel

Обратиться в компанию Dell | Kontaktirajte Dell

## Regulatory and safety

Pravne informacije i sigurnost

Szabályozások és biztonság

Соответствие стандартам и технике безопасности

Regulatorne i bezbednosne informacije

## Regulatory model

Regulatorna model

Szabályozó modell

Модель согласно нормативной документации

Regulatorni model

## Regulatory type

Regulatorna vrsta | Szabályozó típus

Тип согласно нормативной документации | Regulatorni tip

## Computer model

Model računala | Számítógép modell

Модель компьютера | Model računara

[Dell.com/support](#)

[Dell.com/support/manuals](#)

[Dell.com/support/windows](#)

[Dell.com/contactdell](#)

[Dell.com/regulatory\\_compliance](#)

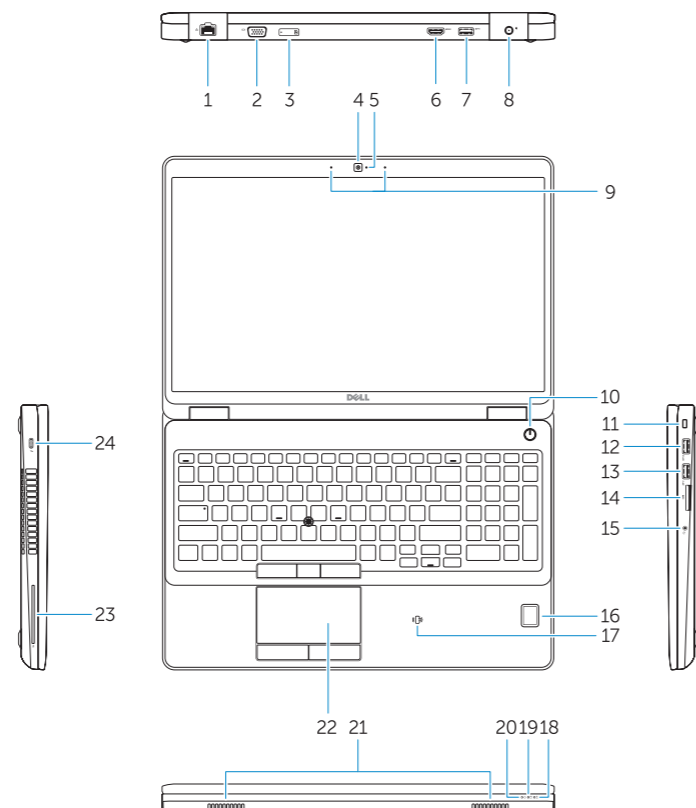
P48F

P48F001

Latitude 15-E5570

## Features

[Značajke](#) | [Jellemzők](#) | [Характеристики](#) | [Funkcije](#)



1. Network connector
2. VGA connector
3. SIM-card slot (optional)
4. Camera
5. Camera-status light
6. HDMI connector
7. USB 3.0 connector
8. Power connector
9. Dual Array microphones
10. Power button
11. Security-cable slot
12. USB 3.0 connector with PowerShare
13. USB 3.0 connector
14. SD memory-card reader
15. Headset connector
16. Fingerprint reader (optional)
17. Contactless smart card reader (optional)
18. Battery-status light
19. Hard-drive activity light
20. Power-status light
21. Speakers
22. Touchpad
23. Smart-Card Reader (optional)
24. Thunderbolt 3 connector (optional)
25. Dock connector
26. Service-tag label

1. Mrežni priključak
2. VGA priključak
3. Utor za SIM karticu (opcionalni)
4. Kamera
5. Svjetlo statusa kamere
6. HDMI priključak
7. USB 3.0 priključak
8. Priključak za napajanje
9. Dvostruki mikrofoni
10. Gumb za uključivanje/isključivanje
11. Utor za sigurnosni kabel
12. USB 3.0 priključak s PowerShare
13. USB 3.0 priključak
14. Čitač memorijske SD kartice
15. Priključak za slušalice
16. Čitač otiska prsta (opcija)
17. Beskontaktni čitač pametne kartice (opcija)
18. Svjetlo statusa baterije
19. Indikator aktivnosti tvrdog pogona
20. Svjetlo statusa napajanja
21. Zvučnici
22. Podloga osjetljiva na dodir
23. Čitač pametne kartice (opcija)
24. Thunderbolt 3 priključak (opcija)
25. Priključak za spajanje
26. Najlepnica servisne oznake

1. Hálózati csatlakozó
2. VGA csatlakozó
3. SIM kártya nyílás (opcionális)
4. Kamera
5. Kamera állapot jelzőfény
6. HDMI csatlakozó
7. USB 3.0 csatlakozó
8. Tápcsatlakozó
9. Kettős tömbmikrofonok
10. Bekapcsológomb
11. Biztonsági kábel foglalata
12. USB 3.0 csatlakozó PowerShare-rel
13. USB 3.0 csatlakozó
14. SD memóriakártya olvasó
15. Fejhallgató csatlakozó
16. Ujjlenyomat leolvasó (opcionális)
17. Érintésmentes SmartCard olvasó (opcionális)
18. Akkumulátor állapot jelzőfény
19. Mervelemmez-meghajtó aktivitás jelzőfény
20. Bekapcsolás állapot jelzőfény
21. Hangszórók
22. Érintőpad
23. SmartCard olvasó (opcionális)
24. Thunderbolt 3 csatlakozó (opcionális)
25. Dokkoló csatlakozó
26. Szervíz fül cimke

1. Сетевой разъем
2. Разъем VGA
3. Слот для SIM-карты (заказывается дополнительно)
4. Камера
5. Индикатор состояния камеры
6. Разъем HDMI
7. Разъем USB 3.0
8. Разъем питания
9. Два направленных микрофона
10. Кнопка питания
11. Слот для защитного кабеля
12. Разъем USB 3.0 с поддержкой функции PowerShare
13. Разъем USB 3.0
14. Устройство чтения карт SD
15. Разъем для наушников
16. Сканер отпечатков пальцев (дополнительно)
17. Устройство чтения бесконтактных смарт-карт (заказывается дополнительно)
18. Индикатор состояния батареи
19. Индикатор работы жесткого диска
20. Индикатор состояния питания
21. Динамики
22. Сенсорная панель
23. Устройство чтения смарт-карт (заказывается дополнительно)
24. Разъем Thunderbolt 3 (заказывается дополнительно)
25. Разъем для стыковки
26. Метка обслуживания

1. Mrežni konektor
2. VGA konektor
3. Slot za SIM karticu (opciono)
4. Kamera
5. Svetlo za status kamere
6. HDMI konektor
7. USB 3.0 konektor
8. Konektor za napajanje
9. Dvosmerni mikrofoni
10. Dugme za napajanje
11. Slot za zaštitni kabl
12. USB 3.0 konektor sa PowerShare funkcijom
13. USB 3.0 konektor
14. Čitač SD memorijskih kartica
15. Konektor za slušalice
16. Čitač otiska prsta (opcija)
17. Čitač beskontaktnih smart kartica (opcija)
18. Svetlo za status baterije
19. Svetlo za aktivnost čvrstog diska
20. Svetlo za status napajanja
21. Zvučnici
22. Tabla osjetljiva na dodir
23. Čitač smart kartica (opcija)
24. Thunderbolt 3 konektor (opcija)
25. Konektor za priključivanje na bazu
26. Nalepnica sa servisnom oznakom



© 2016 Dell Inc.

© 2016 Microsoft Corporation.



Printed in China.

2016-08